

---



# 40 PAPILLONS DE MAZAUGUES FACILES A RECONNAITRE

---

## Papillon de jour ou papillon de nuit ?

Cette notion peut être trompeuse, certains papillons de nuits (Hétérocères) volent de jour. Les papillons de jour (Rhopalocères) sont plus sympas : ils ne volent jamais la nuit.

Et c'est là qu'on regrette de ne pas avoir fait grec ancien...

Rhopalocère [traduction] = Antenne en massue	Hétérocère [traduction] = Antennes différentes En plumeau ou filiformes
	



Les coquins pour qui c'est plus compliqué = **les Zygènes**, qui sont des Hétérocères (donc des « Papillons de nuit ») mais qui volent de jour et dont les antennes mâles et femelles sont peu différentes et s'épaississent régulièrement de la base jusqu'à l'extrémité. Mais ce qui aide c'est que ce sont les seuls à avoir une robe soit noire à pois rouges.

## Les papillons de Mazaugues

Sur la commune de Mazaugues il est connu 131 espèces de papillons. Parmi eux 40 sont faciles à identifier. 55 autres demandent un peu d'expérience. Et 36, dont beaucoup sont assez rares demandent une capture et un examen attentif. Ils ne sont pas illustrés ici.

⇒ En bref, si vous ne trouvez pas votre papillon dans cette liste, c'est qu'il vous faudra passer le cap = investir dans un ouvrage de détermination☺. En attendant ce que vous savez, vous le savez et çà c'est vraiment bien.



Toujours regarder et photographier un papillon dessus-dessous !

# Gros papillons

= dont l'envergure dépasse environ la largeur de 3



Blanc avec de fines nervures noires

Le Gazé



tâche noire caractéristique en forme de "faux"

La Piéride du Chou



Cette tâche noire pleine

Nervures "fines"

Le Demi-Deuil



Cette tâche avec une fenêtre blanche

Nervures jaunes épaisses

L'Echiquier d'Occitanie



Le Flambé



Le Machaon



Les ailes antérieures du mâle sont jaunes

Le Citron



Les ailes antérieures du mâles sont oranges

Le Citron de Provence



**La Petite tortue**




**La Grande Tortue**



**Le Petit-Mars Changeant**




**Le Paon du Jour**



**La Belle Dame**



**Le Petit Nacré**



**Le Vulcain**



**Le Morio**



Dessous  
de l'aile orange

**Le Tabac d'Espagne**



Dessous  
de l'aile rose

**Le Cardinal**



**Le Pacha à 2 queues**



Présence d'une bande blanche  
à cet endroit

**Le Silène**

## Moyens & petits papillons

= dont l'envergure est inférieure à environ la largeur de 3 doigts



La Diane



La Proserpine



L'Aurore




L'Aurore de Provence



Robert-le-Diable



L'Echancré



Le Myrtil



L'Ocellé rubanné



**Le Némusien / L'Ariane**



**La Mégère**



**Le Tircis**



**Le Cephalé**




**Le Fadet commun**




**Le Fadet des guarrigues**



**Cuivré commun**



**Cuivré flamboyant**



Vous souhaitez continuer ?

Pour progresser

**Un ouvrage de référence :** Lafranchis Tristan (2014). Papillons de France. Editions Diatheo – ISBN : 978-29521620-5-0

Pour contribuer à la « Science »

**Site du conseil de développement :** saisie des données sur Mazaugues et la Sainte-Baume :

[www.cddpnrsaintebaume.fr](http://www.cddpnrsaintebaume.fr)

**Base de données collaborative :** [www.faune-paca.org](http://www.faune-paca.org)

**Vigie-Nature :** l'observatoire des papillons des jardins : <http://vigienature.mnhn.fr/page/pour-tous>

Pour balader tout simplement

**Liste des associations naturalistes du CdDev :**

